



# Vigtigt for dig, der sælger fyrværkeri

Regler, råd og vejledning for sikkerhed  
på lageret og i butikken



# Indhold

## Inden du går i gang

- 3 Det er dit ansvar
- 4 Nytårsfyrværkeri
- 4 Fyrværkeriartikler kategoriseret som F1
- 4 CE godkendelse
- 5 Forhandlerens forpligtelser ifm. handel med CE mærket  
fyrværkeri
- 6 Opbevaring – altid anmeldelse eller ansøgning
- 6 Salgssted i det fri
- 6 Fjernsalg
- 7 Øvrige regler for salgsstedet
- 7 Opbevaring i container
- 8 Aldersgrænser
- 8 Brugervejledning
- 8 Aldersgrænser i Butik
- 8 Udstilling
- 8 Sikkerhed
- 8 Skiltning


## Sådan håndterer du fyrværkeri før og under salget

- 9 Ved modtagelse

- 9 På det almindelige lager
- 9 Opbevaring skal altid anmeldes eller ansøges
- 10 Egenkontrol
- 10 Opbevaring på salgsstedet
- 10 Placering af salgsstedet
- 11 Begrænset selv betjening
- 11 Sælg aldrig defekt fyrværkeri

## Når du sælger fyrværkeri

- 12 Aldersgrænser
- 12 Brugervejledninger
- 12 Til supersælgeren
- 13 Diverse nyttige links



Det skal være sikkert og trygt for borgerne at omgive sig med el, gas, fyrværkeri og almindelige forbrugerprodukter i dagligdagen. Sikkerhedsstyrelsen arbejder for at skabe tryghed i de danske hjem. Læs mere på [www.sik.dk](http://www.sik.dk)

# Det er dit ansvar

Fyrværkeri kræver ansvarlighed, og skal behandles derefter. Uanset om du ejer eller arbejder i butikken, er det dit ansvar, at fyrværkeri håndteres forsvarligt. De lokale brandmyndigheder foretager stikprøvekontrol over hele landet. Er forholdene ikke i orden, kan myndighederne lukke salgsstedet, indtil forholdene er bragt i orden og butikken risikerer at få en bøde. Opbevaring og håndtering af fyrværkeri skal altid anmeldes eller ansøges om hos kommunalbestyrelsen senest 30 dage før opbevaringen på begyndes.

Husk i øvrigt, at man skal være over 18 år for at håndtere og sælge fyrværkeri.

## Sådan kommer du godt i gang

- Hvordan du griber salget an, inden det går i gang.
- Hvordan fyrværkeriet skal opbevares og behandles på lageret.
- Hvordan du håndterer fyrværkeriet korrekt i butikken.
- Hvordan du klæder dine kunder sikkert på, når de skal afskyde fyrværkeri.



Inden du går i gang med at handle med fyrværkeri, er der nogle forhold, du skal tage højde for. Du kan få råd og vejledning af din forhandler.

# Inden du går i gang

Fyrværkeri-artikler kan opdeles i to kategorier: Nytårsfyrværkeri beregnet til anvendelse af forbrugere og fyrværkeriartikler kategoriseret som F1.

## Nytårsfyrværkeri

Fyrværkeriet opdeles i kategori F1, F2 og F3 alt efter, hvor kraftigt det er. Alt fyrværkeri der er beregnet til anvendelse af forbrugere, skal være godkendt med en CE-godkendelse og påført brugervejledning og sikkerhedsinstruktioner på dansk.

## Fyrværkeriartikler kategoriseret som F1

Må gøres tilgængeligt året rundt. Kun disse disse typer eks. knaldhætter, -bånd, -perler, -propper, knallerter, bordbomber, trækbordbomber, stjerne kastere, isfontæner samt bengalske fakler må sælges ved selvbetjening.

## Godkendte fyrværkeriartikler


Kontroller at fyrværkeriartiklerne er forsynet med CE-mærkning og kategoriseret som F1/F2/F3. Derved er du sikker på, at artiklen lovligt kan bringes i omsætning.

## CE-godkendte artikler

Du må kun modtage CE-godkendte artikler fra din leverandør.

Det er også vigtigt, at du checker mærkningen – dvs. er mærkningen med dansk brugervejledning og med CE-typegodkendelsesnummer. Som minimum skal fabrikantens og/eller importørens navn være påført de enkelte artikler. Er der tale om sortimenter eller meget små artikler, kan disse oplysninger være påtrykt emballagen og ikke de enkelte artikler i sortimentet.

Dernæst skal du have en aftale med din leverandør om, at CE-godkendelsen og den tekniske dokumentation kan fremskaffes med forholdsvis kort varsel – i forbindelse med eksempelvis udtagning af prøver til markedskontrol.



NEM står for NettoEkspløsvstofMængde og er et mål for, hvor meget krudt der er i fyrværkeriet. NEM-vægten skal stå på fyrværkeriet, og kan fremgå af emballagen og transportkassen.

# Forhandlerens forpligtelser

Samtlige forhandlere af fyrværkeri har status af distributør iht. Bekendtgørelse 1798 §2 stk. 12, som foreskriver

Distributør: Enhver fysisk eller juridisk person i forsyningskæden ud over fabrikanten eller importøren, der gør en pyrotekniks artikel tilgængelig på markedet.

Som distributør har man følgende forpligtelser:

§ 24. Distributøren skal handle med fornøden omhu. Den pågældende skal, inden fyrværkeri eller andre pyrotekniske artikler gøres tilgængelige på markedet, kontrollere at:

- 1) De er forsynet med CE-mærkning i overensstemmelse med §§ 41 og 42. *(kontroller om der er CE mærke på)*
- 2) Der er udarbejdet EU-overensstemmelseserklæring for artiklerne, jf. § 40. *(se note Specielt punkt 2)*
- 3) De er ledsaget af en brugsanvisning og sikkerhedsoplysninger på dansk, jf. § 14. *(se om der er dansk tekst på artiklerne)*
- 4) Fabrikanten har opfyldt kravene i § 12, stk. 1, nr. 3, og § 29, stk. 1, nr. 1. *(er fabrikantens navn på artiklen)*
- 5) En eventuel importør har opfyldt kravene i § 29, stk. 1, nr. 1. er der en importør navn på artiklen – *(er kun nødvendig såfremt fabrikanten er placeret i Kina eller andet land udenfor EU's område.)*

Dvs. punkterne 1, 3, 4 og 5 kan opfyldes via en visuel kontrol på stikprøvebasis.

## Specielt punkt 2

Distributøren kan opfylde punkt 2) ved at leverandøren udste-

der en generel (skriftlig) bekræftelse om, at der er udarbejdet overensstemmelseserklæring(er) samt at denne/disse på anfordring kan stilles til rådighed indenfor rimelig tid.

Punktet kan ligeledes opfyldes ved, at en tilsvarende tekst er påført handelsfaktura – følgeseddel eller andre tilsvarende dokumenter.

Som distributør, må man selvfølgelig ikke gøre fejlbehæftede artikler tilgængelige på markedet.

Derudover har man en forpligtelse til at kontakte både fabrikant (eller importør) som fremgår af artiklens mærkning, såfremt artiklen udgør en risiko.

Vi har forsøgt at få afklaret kriterierne for, hvornår en artikel udgør en risiko – men det er desværre ikke lykkedes.

Vejledningen til at opfylde forpligtelsen bliver desværre derfor tilsvarende upræcis:

**”Beslutningen for, hvornår en artikel udgør en risiko, kan ikke defineres præcist – men baseres alene på din egen afgørelse ud fra en konkret vurdering.**

**I tvivlsspørgsmål rettes henvendelse til Sikkerhedsstyrelsen på telefon 3373 2000 eller e-mail sik@sik.dk.**

**Husk; at såfremt du ikke reagerer korrekt (dvs. informerer fabrikant/importør og Sikkerhedsstyrelsen), kan du idømmes bøde på min kr. 50.000”**



# Inden du går i gang

## Opbevaring

Oplag skal altid enten anmeldes eller ansøges hos myndighederne.

Jævnfør § 21. i Bekendtgørelse 1798 må der i butikker højst opbevares:

### 37,5 kg NEM

- 12,5 kg NEM nytårsfyrværkeri og andre pyrotekniske artikler ved salgssted i en butiks salgsløkke,
- 12,5 kg NEM af Fyrværkeriartikler kategoriseret som F1 i salgsløkket i en afstand af mindst 5 meter fra salgsstedet, og
- 12,5 kg NEM nytårsfyrværkeri og andre pyrotekniske artikler i tilstødende lokaler, der er adskilt fra salgsløkket og med tætsluttende dør hertil, såfremt der i lokalene ikke findes brandfarlige væsker eller F-gas,

Eller

### 50 kg NEM

- 12,5 kg NEM nytårsfyrværkeri og andre pyrotekniske artikler ved salgssted i en butiks salgsløkke,
- 12,5 kg NEM af Fyrværkeriartikler kategoriseret som F1 i salgsløkket i en afstand af mindst 5 meter fra salgsstedet, og
- 25 kg NEM nytårsfyrværkeri og andre pyrotekniske artikler i tilstødende lokaler, der er adskilt fra salgsløkket og med tætsluttende dør hertil, såfremt der i lokalene ikke findes brandfarlige væsker eller F-gas samt andet brandfarligt oplag.

Lageret skal være adskilt fra butikkens salgsløkker og være forsynet med en tætsluttende dør. Fyrværkeriet skal placeres mindst 2 meter fra enhver type af varmekilde, f.eks. varmeapparater.

## Salgssted i det fri

Du kan vælge at etablere et salgssted i det fri i tilknytning til butikken. Et sådant salgssted kan eksempelvis være en 20-fods container eller et telt.

Der må opbevares indtil 50 kg NEM, sikkerhedsstyr. Sælger du også personlige pyntegenstande og bordpynt skal der placeres en ekstra vandlukker ved udgangen.

**Du kan læse mere på:**

<https://www.sik.dk/erhverv/produkter/fyrvaerkeri>

## Fjernsalg

Fjernsalg skal anmeldes til Sikkerhedsstyrelsen senest 14 dage før salget starter.

Du kan anmelde fjernsalg af fyrværkeri via [www.virk.dk](http://www.virk.dk) Anmeldelsen sendes direkte til Sikkerhedsstyrelsen, der registrerer anmeldelsen.

Anmeldelsen skal, jf. Bekendtgørelse 1798 §27 indeholde disse oplysninger:

Beskrivelse af og oplysninger om, hvordan fjernsalget foregår.  
Oplysninger om, hvor bestillingerne pakkes og udleveres.  
Oplysninger om, hvordan det sikres, at forbuddet mod salg til personer under henholdsvis 15 (F1) og 18 (F2/F3) år overholdes.



### Checkliste inden du går i gang...

- Du skal have vurderet, om du har de passende lokaler – både til salg og opbevaring. Kravene herfor er på side 8.
- Du skal have vurderet, om du opfylder afstandskrav – eventuelt i samarbejde med din leverandør.
- Du skal have vurderet, om salg af fyrværkeri evt. kræver ændringer/tilføjelser i din forsikringspolice.

Forudsætningen for at kunne etablere salg af konsumfyrværkeri ved fjernsalg er, at du har en opbevaringstilladelse/ har anmeldt opbevaring i små mængder til lokale redningsberedskab. ansøgning/anmeldelse kan ligeledes indsendes via [www.virk.dk](http://www.virk.dk)

Vær opmærksom på, at sagsbehandlingstiden for en opbevaringstilladelse kan være op til 30 dage. Dvs. 30 dage efter modtagelsen af den krævede dokumentation.

Du må gerne pakke ordrene forud for afhentning. Efter pakning skal ordrene dog opbevares i UN-godkendt emballage dvs. den samme emballage, som fyrværkeriartiklerne oprindeligt er modtaget i.

Såfremt kunderne afhenter i egen bil – salgsstedet lægger fyrværkeri direkte i bagagerummet, må bilen ikke komme tættere på end 20 meter fra containere, der bruges til opbevaring af fyrværkeri.

Afhenter kunden derimod selv sin ordre, skal bilen parkeres min. 10 meter fra salgssted og/eller opbevaringscontainer. I lighed med almindelig opbevaring skal du ansøge om etablering af salgssted i det fri.

Reglerne er beskrevet i Bekendtgørelse 1798 af 09. september 2021 – bilag 1.

### Opbevaring af fyrværkeri i container

Du kan søge om op til enten 50 kg eller 380 kg NEM i en lager-container. Der kan søges tilladelse til om oplag i enten 10 eller 20 fods container. Ansøgningen sendes til den kommune, hvor opbevaringen finder sted eller via nedenstående link. Du skal specielt være opmærksom på krav til afstande, indretning, brandslukningsudstyr og ordensregler for sådanne opbevaring.

#### Der ansøges via.:

<https://www.virk.dk>

#### Regler er beskrevet i Bekendtgørelse 1798 af 09. september 2021 bilag 1:

Lager-container indtil 50 kg NEM afsnit 2.4

Lager-container indtil 380 kg NEM afsnit 2.8

Din leverandør hjælper naturligvis med råd og vejledning.

### Nytårsfyrværkeri

- må opbevares inde i salgslokalet fra 15. december til 31. december
- må sælges fra den 15. december til 31. december
- må anvendes af private fra 31. december til 1. januar Skal i perioden fra den 24. november til og med den 14. december opbevares i ubrudt transportemballage i et tilstødende lokale eller på andet godkendt opbevaringssted (*eksempelvis oplagscontainer*).

Reglerne er beskrevet i Bekendtgørelse 1798 af 09. september 2021 bilag 1.

Fyrværkeriartikler kategoriseret som F1 må opbevares, forhandles og anvendes af private hele året.



- Du skal have vurderet, om du skal indgive ansøgning om opbevaring eller blot anmeldelse.
- Husk at checke, at du sammen med dit fyrværkeri modtager brugervejledninger, som du kan udlevere til kunderne, såfremt brugervejledningen ikke er trykt på emballagen. Du skal selv have modtaget information om håndtering og opbevaring af fyrværkeriet i butikken og på lageret.

## Øvrige regler for salgsstedet

### Aldersgrænser

#### Personer over 18 år kan lovligt købe:

- alt fyrværkeri, der er beregnet til anvendelse af forbrugere.

#### Personer over 15 år kan lovligt købe:

- Fyrværkeriartikler kategoriseret som F1 .

Følgende generiske typer i kategori F1 må sælges ved selvbetjening: bengalske fakler, knallerter, isfontæner, håndholdte stjernekastere, ikke håndholdte stjernekastere, trækbordbomber, bordbomber, knaldperler, hundepropper, knaldbånd og knaldhætter.

Helårsfyrværkeri må sælges ved selvbetjening.

Personer under 15 år kan ikke købe fyrværkeri, der er beregnet til anvendelse af forbrugere.

### Brugervejledning

Ved overdragelse af fyrværkeri skal der udleveres en brugervejledning på dansk. Denne kan du bestille hos din leverandør.

Såfremt fyrværkeriartiklerne og/eller emballagen er forsynet med CE mærkning samt CLP mærkning behøver man ikke udlevere supplerende brugervejledninger.

CLP mærkningen kendes på hvid mærkning indeholdende rød firkant med sort symbol/tekst.

### Aldersgrænse i butikken

Unge under 18 år må ikke være beskæftiget med håndtering af fyrværkeri.

### Udstilling

Udstilling skal bestå af tomme prøver (dummy samples eller plakater/billeder), som du kan rekvirere fra din leverandør. Dummy samples skal være mærket med "attrapper/dummy samples"

### Sikkerhed

Der er lederens ansvar, at de almindelige sikkerhedsregler overholdes og, at personalet er grundigt instrueret i brugen/placering af brandslukningsmateriel. I umiddelbar nærhed af salgsstedet skal forefindes mindst ét håndsprøjtebatteri, én trykvandslukker eller én vandfyldt slangevinde. Trykvandslukkere skal opfylde kravene i EN 3 med hensyn til sluknings-evne, men skal dog mindst være af type 13 A.

### Skiltning

På salgsstedet skal der skiltes med:

**TOBAKSRYGNING OG BRUG AF ÅBEN ILD FORBUDT.  
ALDERSGRÆNSER**

På den udvendige side af dørene til opbevaringssted i bygninger og containere skiltes med:

**FARLIGT FYRVÆRKERI**

Der skal desuden skiltes med placering af brandslukningsmateriel.





Håndteringen af fyrværkeri gælder både på lageret og i butikken.  
Vær opmærksom på, at du overholder reglerne for, hvor mange kilo NEM, du må opbevare.

# Sådan håndterer du fyrværkeri før og under salget

## Ved modtagelsen

Stil kasserne ind på lageret med det samme. Lageret skal overholde kravene i de tekniske forskrifter, som du finder på Sikkerhedsstyrelsens hjemmeside ([www.sik.dk](http://www.sik.dk)).

Check kasserne for skader og fugt. En ublid håndtering af kasserne kan have ødelagt noget af indholdet, og det er dit ansvar, at du kun sælger fyrværkeri, der ikke er defekt.

## På det almindelige lager

Nytårsfyrværkeri må kun opbevares i perioden 24. november til 01. februar. I perioden 24. november til 14. december skal fyrværkeri endvidere opbevares i udbrudt transportemballage (Se også side 7).

Behandl fyrværkeriet forsigtigt – også på lageret. Hold orden, og smid aldrig med kasserne.

På opbevaringssteder, hvor der sker udtagning af artikler fra anbrudte kolli, må der højst forefindes ét anbrudt kolli af hver af de fyrværkeriartikler eller andre pyrotekniske artikler, som forhandles i butikken eller på salgsstedet. Kolli skal være lukket, når der ikke udtages varer.

## Opbevaring – skal altid anmeldes eller ansøges

Jævnfør § 21. i Bekendtgørelse 1798 må der i butikker højst opbevares:


### 37,5 kg NEM

- 12,5 kg NEM nytårsfyrværkeri og andre pyrotekniske artikler ved salgssted i en butiks salgsløkkale,
- 12,5 kg NEM af Fyrværkeriartikler kategoriseret som F1 i salgsløkkallet i en afstand af mindst 5 meter fra salgsstedet, og
- 12,5 kg NEM nytårsfyrværkeri og andre pyrotekniske artikler i tilstødende lokaler, der er adskilt fra salgsløkkallet og med tætsluttende dør hertil, såfremt der i lokalerne ikke findes brandfarlige væsker eller F-gas,

### Eller

### 50 kg NEM

- 12,5 kg NEM nytårsfyrværkeri og andre pyrotekniske artikler ved salgssted i en butiks salgsløkkale,
- 12,5 kg NEM af Fyrværkeriartikler kategoriseret som F1 i salgsløkkallet i en afstand af mindst 5 meter fra salgsstedet, og
- 25 kg NEM nytårsfyrværkeri og andre pyrotekniske artikler i tilstødende lokaler, der er adskilt fra salgsløkkallet og med tætsluttende dør hertil, såfremt der i lokalerne ikke findes brandfarlige væsker eller F-gas samt andet brandfarlig oplag.



# Sådan håndterer du fyrværkeri før og under salget

## Krav om egenkontrol

Ejeren af et salgssted, der alene sælger fyrværkeri i perioden fra den 15.-31. december, skal sikre, at der foretages egenkontrol på salgsstedet forud for dets åbning og efterfølgende hver dag inden salgsstedet åbner for kunder.

Der findes forskellige tjek skemaer alt efter butikstype. Du kan finde de forskellige skemaer her.

<https://www.fyrvaerkeribrancheforeningen.dk/diverse-formularer.aspx>

## Opbevaring på salgsstedet

Der skal være minimum en meter fra fyrværkeri til elektroniske kilder, f.eks. kasseapparat.

Husk, at fyrværkeri kun må opbevares og sælges i butikken i perioden fra 15. december til og med den 31. december.

## Placering af salgssted

Salgsstedet må naturligvis ikke blokere butikkens flugtveje. Kommunalbestyrelsen kan forbyde eller fastsætte nærmere betingelser for placering af salgsstedet, hvis det er nødvendigt for at sikre rednings- og slukningsmuligheder i tilfælde af brand.

Butikker, hvor der sælges nytårsfyrværkeri, må ikke have fælles flugtveje med andre butikker.

Hvis du ønsker at have et salgssted udenfor butikken, skal du have tilladelse fra kommunalbestyrelsen. På et salgssted i det fri må der opbevares op til 50 kg NEM fyrværkeriartikler kategoriseret som F1 og nytårsfyrværkeri.



Skulle du modtage klager om fejlfunktion, skal du videregive disse oplysninger til din leverandør.

# Sådan håndterer du fyrværkeri før og under salget

## Begrænset selvbetjening

Nytårsfyrværkeri må ikke sælges ved selvbetjening. Produkterne skal være uden for kundens rækkevidde, fx bag disken.


## Fyrværkeriartikler kategoriseret som F1

Må gøres tilgængeligt året rundt. Flere typer eks. knaldhætter, -bånd, -perler, -propper, knallerter, bordbomber, trækbomber, stjerne kastere, isfontæner må sælges ved selvbetjening.

## Sælg aldrig defekte varer

Er pinden knækket på en raket, eller drysler der krudt ud af fyrværkeriet, må du aldrig sælge det. Heller ikke til nedsat pris! Butikken må kun sælge sikre produkter. Defekt fyrværkeri skal lægges forsigtigt i en "kasse til defekte varer", som stilles et forsvarligt sted, og aldrig sammen med det fyrværkeri du agter at sælge. Husk at lukke kassen. Du bør bruge en af de kasser, du har modtaget fyrværkeriet i, da de er beregnet til formålet, desuden skal det sendes retur til producenten.

Knaldperler og hundepropper må ikke komme i "kasse til defekte varer". De kan eksplodere ved tryk eller stød og antænde kassen.



#### **TIPS! Vejledning af kunden.**

Opbevar dit fyrværkeri tørt og væk fra elektriske apparater og varmekilder, f.eks. varmeapparater. Fjern ikke beskyttelseshætten fra fyrværkeriet før du skal bruge den. Opbevar fyrværkeri utilgængeligt for børn.

## Når du sælger fyrværkeri

Du må ikke sælge fyrværkeri til unge under 15 år. Det er også dit ansvar at kunderne informeres om hvordan de skal opbevare og affyre deres fyrværkeri, enten ved udlevering af dansk brugervejledning eller at denne er påtrykt artiklerne.

### **Aldersgrænser**

Fyrværkeriartikler kategoriseret som F1 må kun sælges til personer, der er fyldt 15 år.

Nytårsfyrværkeri må kun sælges til personer, der er fyldt 18 år.

### **Udlevér brugsvejledninger**

Når du sælger nytårsfyrværkeri, skal der altid følge en brugsvejledning med. Vejledningen kan være en seddel eller en folder, eller den kan være trykt direkte på produktet. Vejledningen skal være på dansk og indeholde sikkerhedsmæssige forhold omkring opbevaring og brug af fyrværkeriet.

Ved at sikre, at vejledningen er påtrykt emballagen eller, at du udleverer en trykt folder sammen med fyrværkeriet, har du opfyldt din forpligtelse.

### **Til supersælgeren**

Du vil naturligvis gerne sælge så meget som muligt. Men husk, at privatpersoner af sikkerhedsmæssige årsager kun må opbevare max. 5 kg NEM af nytårsfyrværkeri og helårsfyrværkeri.

Privatpersoner må transportere op til 5 kg NEM i privatvogne under forudsætning af, at det er til eget brug samt at det sikres, således det ikke kan forskubbe sig under transporten.

Det er en god idé at gøre kunderne opmærksomme på det.

### **Vigtigt:**

- At sætte skilte op med aldersgrænser.
- At sætte et skiltene op med "farligt fyrværkeri" og "Tobaksrygning, brug af åben ild og afbrænding af fyrværkeri forbudt" ved salgsstedet.
- Du skal have nem adgang til en vandslukker eller et håndsprøjtebatteri
- At fyrværkeri kun må sælges fra 15. december til og med den 31. december.



## Få mere at vide...

### Du finder yderligere information på:

Sikkerhedsstyrelsen:

**[www.sik.dk](http://www.sik.dk)**

Facebook:

[<https://www.facebook.com/Sikkerhedsstyrelsen/>](https://www.facebook.com/Sikkerhedsstyrelsen/)

Generel information om salg og opbevaring:

[<https://www.sik.dk/erhverv/produkter/fyrvaerkeri/vejledninger/fremstilling-import-og-salg/tekniske-forskrifter-salg-haandtering-og-opbevaring-fyrvaerkeri/>](https://www.sik.dk/erhverv/produkter/fyrvaerkeri/vejledninger/fremstilling-import-og-salg/tekniske-forskrifter-salg-haandtering-og-opbevaring-fyrvaerkeri/)

Find dit lokale beredskab:

[<https://www.sik.dk/erhverv/produkter/fyrvaerkeri/vejledninger/fremstilling-import-og-salg/find-dit-lokale-beredskab/>](https://www.sik.dk/erhverv/produkter/fyrvaerkeri/vejledninger/fremstilling-import-og-salg/find-dit-lokale-beredskab/)

Skolekampagnen:

[<https://www.sik.dk/fyrvaerkerisikkerhed-skolen/>](https://www.sik.dk/fyrvaerkerisikkerhed-skolen/)

Beredskabsstyrelsen:

**[www.brs.dk](http://www.brs.dk)**

Arbejdstilsynet:

**[www.arbejdstilsynet.dk](http://www.arbejdstilsynet.dk)**

Politiet:

**[www.politi.dk](http://www.politi.dk)**



### Links til:

“Vigtigt for dig der sælger fyrværkeri” og

“Fyrværkeri og miljø”:

**[www.fyrvaerkeribrancheforeningen.dk](http://www.fyrvaerkeribrancheforeningen.dk)**

Du er altid velkommen til at kontakte din leverandør eller ringe til Fyrværkeribrancheforeningen på tlf. 40 21 70 64